

Eval LV page 1

Etape 4 : Vous allez copier dans un même rectangle dessiné à la souris les noms des élèves et les codages de leurs résultats.

	A	B	C	D	E	F	G	H	I	J	K	L	M	N	O	P	Q	R	S	T	U	V
	Etablissement	Langue	N°questionnaire	E1.1	E1.2	E1.3	E1.4	E1.5	E1.6	E1.7	E2.1	E2.2	E2.3	E2.4	E3.1	E3.2	E3.3	E4.1	E4.2	E4.3	E4.4	
	0840383K	ANGLAIS SEUL	DELETTRE VICTOR	4	1	4	4	1	1	1	1	4	1	4	1	1	1	1	4	1	4	
	0840383K	ANGLAIS SEUL	GANDON Louise	1	1	1	1	1	4	1	1	4	1	1	1	1	1	1	4	4	4	
	0840383K	ANGLAIS SEUL	JEUNE Guilann	1	1	1	4	1	1	1	1	4	1	1	1	1	4	1	1	1	1	
	0840383K	ANGLAIS SEUL	LOPINET Maïllis	1	4	1	4	1	1	1	1	4	1	1	1	1	1	1	1	4	4	
	0840383K	ANGLAIS SEUL							4	1	4	0	1	4	4	0	5	1	5	4	4	
	0840383K	ANGLAIS SEUL							1	1	1	1	1	4	1	1	1	1	1	1	1	
	0840383K	ANGLAIS SEUL							1	1	4	1	1	1	1	1	1	1	1	1	5	
	0840383K	ANGLAIS SEUL							1	1	1	4	1	1	1	1	1	1	5	1	4	
	0840383K	ANGLAIS SEUL							1	1	1	4	1	1	1	1	1	1	5	1	1	

Copiez ces données :
Clic droit => Copier
(Ou CTRL C, ou menu
« Edition »--- »Copier »)

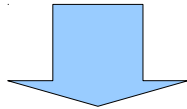
Eval LV page 3

Etape 5 : Ouvrez ensuite la feuille de calcul «langues_fin_cm2_2016.ods». Vous allez y coller vos codages, copiés précédemment.

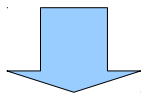
Sur la feuille « RELEVE »,

ON / **RELEVE** / DIST

vous collerez les résultats



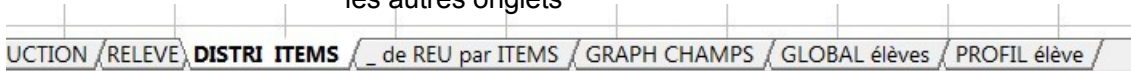
LANGUE CONSIDEREE		ANGLAIS (Livret Personnel de Compétences)																	
INTERVENANT EXTERIEUR: OUI/NON		OUI																	
		ECOUTER						LIRE				ECRIRE			PARLER				
N° d'ordre élève	NOM de l'Elève (facultatif)	Item1.1	Item1.2	Item1.3	Item1.4	Item1.5	Item1.6	Item1.7	Item2.1	Item2.2	Item2.3	Item2.4	Item3.1	Item3.2	Item3.3	Phase1	Phase2	Phase3	Phase4
1																			
2																			
3																			
4																			
5																			
6																			
7																			
8																			
9																			
10																			
11																			
12																			
13																			
14																			



ECOLE	école	N° de RNE	rne														Outil d'aide à la décision des maîtres pour l'évaluation de la compétence 2 du palier 2 du LPC (Livret Personnel de Compétences)			
LANGUE CONSIDEREE		ANGLAIS																		
INTERVENANT EXTERIEUR: OUI/NON		OUI																		
		ECOUTER						LIRE				ECRIRE								
N° d'ordre élève	NOM de l'Elève (facultatif)	Item1.1	Item1.2	Item1.3	Item1.4	Item1.5	Item1.6	Item1.7	Item2.1	Item2.2	Item2.3	Item2.4	Item3.1	Item3.2	Item3.3	Phase1	Phase2	Phase3	Phase4	
1	DELETTRE VICTOR	4	1	4	4	1	1	1	1	4	1	4	1	1						
2	GANDON Louise	1	1	1	1	1	4	1	1	4	1	1	1	1						
3	JEUNE Guilann	1	1	1	4	1	1	1	1	4	1	1	1	1						
4	LOPINET Maïlis	1	4	1	4	1	1	1	1	4	1	1	1	1						
5	ASSEMI Mayssa	5	1	4	5	1	4	1	4	0	1	4	4	0						
6	BELKHEIR Mohamed Ali	4	1	1	4	1	1	1	1	1	1	1	1	4	1					
7	BENAMAR Lina	1	1	4	5	1	1	1	4	1	1	1	1	1						

Renseigner, en haut l'école, la langue...
 Enregistrer sous...votre feuille en la nommant clairement (année, langue)

Les graphiques sont visibles sur les autres onglets



Si les évaluations pour plusieurs LV ont été passées dans votre école, il vous faudra faire une autre feuille pour chaque langue, en suivant le même procédé, en veillant bien à copier la bonne plage de codages.